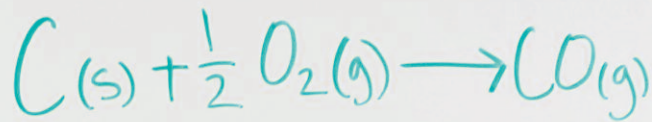
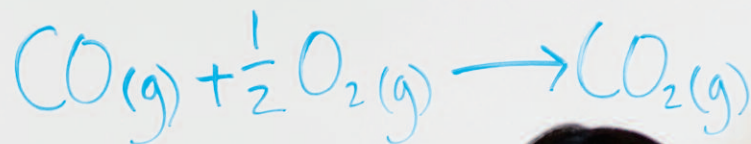


# AMENITZEU LES VOSTRES CLASSES

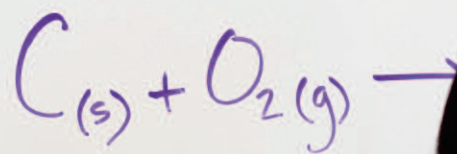


$\Delta$



$\Delta H$

-283.0



$\Delta$

-393.5



# EPSON EB-410W

L'Epson EB-410W és ideal per a les classes interactives on es fan servir pissarres electròniques. Amb colors clars i lluminosos, aquest projector és senzill d'utilitzar i permet fer presentacions en pantalla panoràmica amb una distància de projecció molt curta.

## El complement perfecte de les pissarres electròniques interactives

L'Epson EB-410W es pot instal·lar perfectament amb les pissarres electròniques interactives. Els professors poden capturar notes i desar-les, publicar-les, imprimir-les i enviar-les per correu electrònic instantàniament, tot millorant la interacció amb els estudiants.

## Projecteu sense ombres

Maximitza l'espai pels professors i estudiants. Fàcil d'instal·lar i supervisar, aquest projector de curta distància pot generar una imatge de 60 polzades (152,4 cm) totalment enfocada i nítida a només 62 cm de la superfície de projecció, eliminant els efectes d'ombra provocats per les persones i objectes situats davant de la pantalla.

## Manteniment fàcil amb supervisió i control en xarxa

El programari Epson EMP Monitor™ us permet configurar i manipular remotament el projector a través de la xarxa. Fins i tot podeu configurar una alerta de correu electrònic per obtenir la temperatura interna del projector o supervisar l'estat de la làmpada, per tal d'evitar qualsevol problema que pogués interrompre les vostres presentacions.

## La nostra contribució al medi ambient

L'Epson EB-410W ha estat dissenyat i fabricat d'acord amb la política ambiental d'Epson. Us permet una visualització en una pantalla de fins a 116 polzades (279,4 cm) i consumeix molta menys energia que els grans televisors de pantalla plana. Això significa que podeu estalviar energia i despeses. També està dotat d'una làmpada amb una vida útil millorada, una funció d'hibernació, un disseny sense pintura i un embalatge reciclable.

### L'Epson EB-410W:

- Minimitza el consum energètic quan l'aparell no està en funcionament (funcions del temporitzador, encesa/apagada ràpida)
- Redueix la contaminació: fabricació sense pintura, embalatge 100% reciclable
- Ofereix una gran visibilitat en sales lluminoses i estalvia diners: la nostra làmpada E-TORL de baix voltatge dura fins a 4.000 hores

**El nostre compromís és oferir el màxim rendiment en els nostres projectors mitjançant la integració de tecnologies innovadores.**



Font: Futuresource Consulting Ltd.



Recomanada per al sector de l'ensenyament, la tecnologia 3LCD proporciona una qualitat d'imatge excepcional, amb una reproducció del color suau i natural.

## La sortida de la llum dels colors, el nou estàndard de medició de la lluminositat dels projectors

Epson proporciona dades sobre l'especificació de la sortida de la llum dels colors. Aquest estàndard medeix la capacitat d'un projector per a generar color. La sortida de la llum dels colors ofereix als usuaris una manera d'avaluar el rendiment del projector respecte als colors simple, precisa i fàcil d'entendre.

# PROJECTOR DE CURTA DISTÀNCIA PER A PANTALLA PANORÀMICA

**La funció d'encesa/apagada directa és ideal per al muntatge al sostre:** l'Epson EB-410W es pot engegar i apagar directament des de l'interruptor de la sala

**Fàcil supervisió i control en xarxa.** El personal informàtic pot supervisar i controlar el projector amb el programari Epson EMP Monitor™

**Seguretat millorada** amb la introducció d'una barra de seguretat, bloqueig Kensington, bloqueig del tauler de control i protecció mitjançant contrasenya



El comandament a distància té tots els controls necessaris per moure-us per les funcions AV digital extres i explorar còmodament els arxius durant les classes

**Encesa i apagada ràpides:** no cal esperar que es refredi o s'escalfi

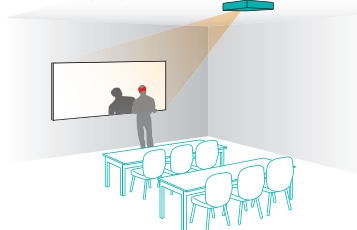
**Model de prova: la configuració és ràpida** perquè podeu ajustar la imatge sense un senyal d'entrada

**Projecteu una imatge en pantalla panoràmica:** perfecte per a un ordinador portàtil amb projecció panoràmica o un reproductor de DVD


**Altaveus potents integrats de 10 W:** reproduïu qualsevol arxiu d'àudio o vídeo al vostre públic

**Manteniment senzill** gràcies al filtre d'aire Easy-Grab i al senzill canvi de làmpada

Amb els projectors actuals



Amb l'Epson EB-410W



Només es necessària una distància curta entre el projector i la pantalla. Gràcies al projector de curta distància, les vostres presentacions no tindran ombres



2000 lm



3,6 kg



WXGA



10 W



LAN

# ESPECIFICACIONS I DIMENSIONS DEL PRODUCTE


# EPSON EB-410W

<b>ESPECIFICACIONS</b> Sistema de projecció (3LCD) Resolució nàdiua Relació d'aspecte nàdiua Resolució compatible Sortida de la llum blanca (lluminositat) * Sortida de la llum dels colors	Matriu activa TFT de polisilici i 0,59 polzades amb 3 MLA WXGA (1280 x 800) 16:10 VGA ~ UXGA / WSXGA+ 2000 lm / 1600 lm (normal/eco) 2000 lm / 1600 lm (normal/eco)
<b>LENTS DE PROJECCIÓ</b> Relació de projecció Mida d'imatge Distància focal i número F Tipus d'enfocament i zoom Desplaçament	0,48 - 0,65:1 De 40" a 116" (distància: de 0,54 a 1,22 m) 6,48 mm / 1,8 Enfocament manual i zoom digital d'1,35 x 9,51:-1
<b>PROTECCIÓ DE L'OBJECTIU</b>	Sí
<b>LÀMPADA</b> Tipus Vida útil	UHE E-TORL de 170 W (ELPLP42) 4000 hores / 3000 hores (eco/normal)
<b>IMATGE</b> Reproducció del color Soroll del ventilador Relació de contrast * Mida de pantalla (distància de projecció) Correcció Keystone	Full-Colour (16,77 milions de colors) 28 dB / 35 dB (eco/normal) 500:1 De 30" a 300" (de 0,62 m a 7,83 m) Vertical: ± 15 graus
<b>ENTRADA</b> Ordinador Vídeo Àudio Control Xarxa	2 x D-sub 15-pin (RGB) 1 D-sub 15 p (component), 1 RCA (groc), 1 S-Video 2 miniconnectors estèreo, 1 RCA (vermell/blanc) 1 RS232 C (D-Sub 9 p mascle) LAN a través de RJ45
<b>SORTIDA</b>	1 D-sub 15 p (RGB) 1 miniconconnector estèreo
<b>ALTAVEU INTEGRAT</b>	10 W monaural
<b>ENCESA/APAGADA DIRECTA / APAGADA INSTANTÀNIA</b>	Sí
<b>SEGURETAT</b>	Forat de bloqueig Kensington – Barra de seguretat – Bloqueig del tauler de control – Protecció mitjançant contrasenya
<b>ALTRES FUNCIONS</b>	Encesa/apagada directa Inici ràpid: (~5 s) - Apagada instantània Mode de color: Pissarra electrònica, Pissarra, Dinàmic, Presentació, Cinema, Foto/Esports, sRGB Supervisió de LAN
<b>TEMPERATURA DE FUNCIONAMENT / ALTITUD</b>	De 5° C a 35 °C / de 0 a 2286 m (>1500 m, activeu el mode de gran altitud)
<b>REQUISITS ELÈCTRICS</b> Alimentació en watts Consum d'energia amb làmpada encesa Consum d'energia amb làmpada en espera	100-240 V CA ±10%, 50/60 Hz 236 W 5,5 W (xarxa desconnectada) / 6,4 W (xarxa connectada)
<b>PES I MIDES</b> Pes Dimensions (llarg x ample x alt)	3,6 kg 258 x 327 x 157 mm (sense peus)
<b>MENÚ EN PANTALLA</b>	30 idiomes: Anglès, francès, alemany, italià, espanyol, català, portuguès, rus, ucraïnès, holandès, danès, hongarès, txec, polonès, romanès, eslovè, noruec, finès, suec, grec, turc, àrab, japonès, xinès, xinès tradicional, coreà, croat, eslovac, búlgar, hebreu
<b>ACCESSORIS SUBMINISTRATS</b> Cable d'alimentació Cable d'ordinador Comandament a distància Epson Projector Software (CD-ROM) Adhesiu de protecció de contrasenya Manual d'instruccions	3 m De D-sub 15 p (mascle) a D-sub 15 p (mascle), 1,8 m ) Amb 2 piles tipus AA Inclòs Inclòs Inclòs
<b>GARANTIA</b>	3 anys

\* Mesurament basat amb l'ISO 21118



Vista frontal



Vista posterior

## Mida de pantalla i distància de projecció

Mida de pantalla en polzades	Relació d'aspecte 16:10			
	Panoràmica		Tele	
	cm	polzada	cm	polzada
50	51	20	70	27
60	62	24	84	33
70	72	28	99	39
80	83	33	113	45
90	94	37	(128)	(50)
100	105	41	(142)	(56)
116	122	48	(165)	(65)

Mida de pantalla en polzades	Relació d'aspecte 4:3			
	Panoràmica		Tele	
	cm	polzada	cm	polzada
50	58	23	779	31
60	70	28	96	38
65	76	30	104	41
70	82	32	112	44
80	94	37	(129)	(51)
90	107	42	(145)	(57)
102	121	48	(165)	(65)



Barra d'EPSON opcional pel muntatge de l'EB-410W a la paret (ELPMB24)



**EPSON**  
WORLD LEADER  
IN PROJECTORS

Better Products  
for a Better Future™

Epson Ibérica, S.A.U.  
Tel.: 93 582 15 00  
Tel.: 902 49 59 69 (Preventa)  
Fax: 93 582 15 55

www.epson.es

Central: Cerdanyola  
Avda. Roma, 18-26  
08290 Cerdanyola del Vallès (Barcelona)  
Delegació: Madrid  
C/ Ribera del Loira, 8-10, planta 2 - Edificio París  
28042 Madrid

Les marques comercials i les marques registrades són propietat de Seiko Epson Corporation o dels seus respectius propietaris. La informació sobre els productes pot estar subjecta a modificació en funció de les actualitzacions en les seves especificacions.

**EPSON®**